
ESG RAPPORT

REGNSKABSÅR 2024



Indhold

Denne ESG-rapport er den første udarbejdede og offentliggjorte ESG-rapport fra S. P. Jensen A/S, og danner derfor grundlag for fremtidig rapportering på ESG området.

Opgørelsen er udarbejdet primo 2025 i henhold til den Fælleseuropæiske Frivillige Standard for SMV'ers Bæredygtighedsrapportering (VMSE). Der er løbende henvisninger til de relevante oplysningsområder i standardens originaltekst.

Rapporten følger rapporteringspunkter fra VSME's Basismodul (B) og Udvidet Modul (C) som anbefalet af Erhvervsstyrelsen. Derudover integreres interne rapporteringspunkter og målsætninger specifikke for S. P. Jensen A/S, herunder FN's Verdensmål.

S. P. Jensen A/S er ikke underlagt lovkrav om ESG/CSRD-rapportering, men har i en længere årrække arbejdet strategisk med indsatser og principper inden for bæredygtighed og cirkulær økonomi. Virksomheden tilslutter sig derfor VMSE standarden med henblik på at udgive en ESG-rapport, der klarlægger S. P. Jensens indsatser inden for de definerede områder på transparente og sammenlignelige vilkår.

Side 3

Introduktion
og Forord

Side 7

Generelle
Oplysninger

Side 18

E – data

Side 29

S – data

Side 34

G – data

Side 37

Afrunding

Introduktion



S.P. Jensen A/S er en service- og entreprenørvirksomhed, der er specialist i udbedring af forsikringskader, boligrenovering og -vedligehold. Hos os finder du alle håndværksfag under samme tag – og professionel hjælp til alt fra små serviceopgaver til komplette ejendoms- og villarenoveringer. Vi hjælper også med at træffe mere klima- og miljøvenlige valg i projekterne hos dem, der ønsker at tage del i den grønne omstilling.

Forord v/ Bestyrelsesformand Tina Fredensborg



“”

Bestyrelsen ser ESG som en naturlig del af S. P. Jensens forretning. Det handler ikke kun om at leve op til krav, men om at drive en virksomhed, der holder i længden – både økonomisk og miljømæssigt. Vi har et ansvar for at gøre tingene smartere og mere bæredygtigt, og vi ved, at det også giver forretningsmæssige fordele. Vi vil gerne være et skridt foran, fordi det gavner både kunder, medarbejdere og bundlinjen.

Forord v/ Administrerende Direktør Morten Hybertz Bak



“”

Vores ESG-strategi er tæt forbundet med forretningen – det er en investering for at sikre vores berettigelse i fremtiden. Grønne tiltag som elbiler, affaldssortering, genbrug og CO₂-målinger gør os mere effektive og differentierer os i markedet.

Bæredygtighed er et konkurrenceparameter – og vi har valgt at prioritere bæredygtighed. ESG styrker både vores brand og vores relationer til kunder og samarbejdspartnere.

Forord v/ QHSE & Bæredygtigheds Manager Lars Søndergaard Pedersen



““

Jeg er særligt stolt af, at vi nu har fået skabt et solidt fundament for vores ESG-indsats med vores første ESG-rapport. Vi har fået sat konkrete mål for reduktion af vores klimaaftryk og styrket vores systemer til datadrevet opfølgning, hvilket allerede har givet positive resultater og øget gennemsigtighed både internt og eksternt. Samtidig har det været glædeligt at se den store entusiasme og engagement blandt bestyrelse, ledelse og medarbejdere, som aktivt bidrager til at gøre vores bæredygtighedsmål til virkelighed.

Generelle Oplysninger



Grundlag for udarbejdelse (B1)


Rapporteringsomfang	
Basismodul, eller Basismodul + Udvidet Modul	Opgørelsen er baseret på Basismodul og Udvidet Modul i den frivillige SMV-standard
Individuel eller konsolideret rapportering	Opgørelsen er udarbejdet på individuel basis (dvs. opgørelsen dækker ikke datterselskaber)

Grundlæggende informationer om S. P. Jensen A/S	
Virksomhedsform	Aktieselskab A/S
NACE sektor kode	370000 Opsamling og behandling af spildevand
Balancesum (i Euro)	7.883.277,25 EUR
Omsætning (i Euro)	15.099.550,91 EUR
Antal ansatte (gennemsnit for 2024)	129 Ansatte / 114 Årsværk

Grundlag for udarbejdelse (B1) - fortsat

Adresser og geolokation på væsentlige aktiver og anlæg, som S. P. Jensen A/S ejer, lejer eller kontrollerer					
Sted	Adresse	Postnummer	By	Land	Geolokation (koordinater)
Hovedkontor	Flødalvej 18	9230	Svenstrup J	Danmark	56.9597940647958, 9.847133712450727

ESG-certifikat / Miljømærke		
Navn på ESG-certifikat / Miljømærke	Kort beskrivelse	Dato for udstedelse / gyldighed
ISO14001 Miljøledelse	ISO14001 er en internationalt anerkendt standard for miljøledelse, der sikrer, at virksomheder arbejder systematisk med at reducere deres miljøpåvirkning. Certificeringen fungerer som et miljømærke, der dokumenterer virksomhedens engagement i bæredygtighed og overholdelse af miljølovgivning.	Oprindelige udstedelsesdato: 17-09-2009 Nuværende udstedelsesdato: 01-07-2024 Certifikatets udløbsdato: 16-09-2027



Strategi: Forretningsmodel og bæredygtighedsrelaterede initiativer (C1)

Væsentlige produkter og tjenesteydelser

S. P. Jensen A/S er en service- og entreprenørvirksomhed, der er specialist i udbedring af forsikringsskader, boligrenovering og – vedligehold. Hos os finder du alle håndværksfag under samme tag – og professionel hjælp til alt fra små serviceopgaver til komplette ejendoms- og villarenoveringer. Vi er autoriseret VVS- og EI-installatør, kloakmester og til nedrivning af asbest samt VE-godkendt til at installere varmepumper og solceller. Desuden udfører vi sug- og spuleopgaver samt tv-inspektion. Vi hjælper også med at træffe mere klima- og miljøvenlige valg i projekterne hos dem, der ønsker at tage del i den grønne omstilling.

Primære forretningsforbindelser

Vores kunder er private, erhvervs- og offentlige kunder. Inden for forsikringsskader samarbejder vi med en bred vifte af forsikringsselskaber – fra de største landsdækkende til mindre og specialiserede selskaber i Danmark.

Væsentlige markeder

S. P. Jensen A/S dækker geografisk primært Nordjylland fra Randers til Skagen, men har også opgaver i resten af landet. Hovedkontoret er placeret i Svenstrup J, syd for Aalborg. Virksomheden sikrer den lokale forankring ved at have medarbejdere, der har bopæl i hele det geografiske område. Vi har døgnvagt og kan servicere vores kunder 24/7.

Strategi: Forretningsmodel og bæredygtighedsrelaterede initiativer (C1) - fortsat

Strategiske indsatsområder relateret til bæredygtighedsspørgsmål

S. P. Jensen A/S har en strategisk tilgang til bæredygtighed, hvor vi fokuserer på konkrete initiativer for at reducere vores miljøpåvirkning og optimere ressourceforbruget. Gennem disse strategiske indsatser sikrer vi, at S. P. Jensen A/S bidrager til den grønne omstilling, samtidig med at vi styrker vores forretning og skaber værdi for både kunder og samfund.

- ✓ **Mindsket CO₂-aftryk:** S. P. Jensen A/S arbejder løbende med at optimere vægten af vores bilflåde og øge mængden af eldrevet materiel for at reducere brændstofforbruget. Samtidig har vi en ambition om at halvere kørsel til underleverandører, hvilket både mindsker emissioner og skaber en mere effektiv drift.
- ✓ **Uddannelse og bevidsthed:** Medarbejdere undervises i bæredygtighedsrelaterede emner såsom korrekt affaldshåndtering, så cirkulære principper integreres på tværs af virksomheden.
- ✓ **Partnerskaber:** Vi opsøger partnerskaber, der understøtter cirkulær økonomi og materialeleganvendelse, da brede samarbejder er afgørende for at skabe reelle miljømæssige forbedringer.
- ✓ **Effektivitet og Kvalitet:** For at minimere spild arbejder vi på at reducere reklamationer og afvigelser, hvilket bidrager til en mere effektiv ressourceudnyttelse og højere kvalitet i vores projekter.

““

ESG er en fast del af vores strategi, ikke en separat indsats ved siden af.

Bestyrelsesformand Tina Fredensborg



Indsatser, politikker og initiativer for omstilling til en mere bæredygtig økonomi (B2)

S. P. Jensen A/S har en **Politik for Bæredygtighed og Ansvarlig Forretningspraksis**. Politikken behandler følgende listede emner, der relaterer sig til bæredygtighed og grøn omstilling:

Politikken er **offentligt tilgængelig**, og indeholder **målsætninger og fremtidige initiativer**.



- ✓ Klimaforandringer
- ✓ Forurening
- ✓ Vand- og Havressourcer
- ✓ Biodiversitet og Økosystemer
- ✓ Cirkulær økonomi
- ✓ Egen arbejdsstyrke
- ✓ Arbejdstagere i værdikæden
- ✓ Berørte samfund
- ✓ Forbrugere og slutbrugere
- ✓ Virksomhedsledelse (Code of Conduct)

Beskrivelse af indsatser, politikker og initiativer for omstilling til en mere bæredygtig økonomi (C2)

Område	Eksisterende praksisser / politikker / handlinger	Fremtidige initiativer / målsætninger
Klimaforandringer	<p>Energieffektiv drift: solceller, LED belysning</p> <p>Grønnere transport: elektrificering af bilpark, fartbegrænsning, HVO100 biodiesel til mindre maskiner</p> <p>Optimeret logistik: undgå unødige kørsel</p> <p>CO2-regnskab: årlig opgørelse og ekstern opfølgning fra Klimaalliancen Aalborg Kommune</p> <p>Klimatilpasning: kloakseparering, skadesudbedring</p>	<ul style="list-style-type: none"> - Omstilling til grønnere varmekilde - Yderligere elektrificering af vognpark
Forurening	<p>Miljøledelse: identifikation og forebyggelse af forurening</p> <p>Forebyggelse af spild og udslip: foranstaltninger og procedurer ifm. håndtering af forurenende stoffer</p> <p>Ren teknologi: efterleve emissionsstandarder på materiel</p> <p>Asbest og miljøfarlige stoffer: autoriseret til asbesthåndtering</p>	<ul style="list-style-type: none"> - Vi stræber efter nul miljøuheld (dvs. ingen hændelser, der medfører forurening) - Yderligere reduktion af udledning fra vores vognpark
Vand- og Havressourcer	<p>Vandbesparelse- og genbrug: Regn- og overfladevandsopsamling</p> <p>Beskyttelse af vand- og havmiljøet: korrekt afpropning, opsamlingscontainere, forsvarlig affaldshåndtering</p> <p>Klimatilpasning af vandinfrastruktur: kloakseparering og regnvandshåndtering</p>	<ul style="list-style-type: none"> - Årlig reduktion af vandforbrug - Vi stræber efter nul hændelser af vandforurening - Undersøge yderligere muligheder for at opsamle og genbruge mere regnvand på vores faciliteter
Biodiversitet og Økosystemer	<p>Hensyn på byggepladsen: vurdering af potentielle naturpåvirkninger, skadesminimering</p> <p>Bevarelse af biodiversitet: genoprette naturmiljøer, undgå pesticider og skadelige kemikalier</p> <p>Ansvarlige materialevalg: certificerede materialer når muligt</p>	<ul style="list-style-type: none"> - Evaluering af større projekter for biodiversitetspåvirkning - Ingen projekter skal medføre varig skade på lokal biodiversitet - Vi vil bidrage positivt til biodiversitet, når muligheden opstår

Beskrivelse af indsatser, politikker og initiativer for omstilling til en mere bæredygtig økonomi (C2) - fortsat

Område	Eksisterende praksisser / politikker / handlinger	Fremtidige initiativer / målsætninger
Cirkulær økonomi	<p>Affaldssortering og Ressourceplads: udvidet affaldssortering, bedre udnyttelse af ressourcer</p> <p>Genbrug og genanvendelse: fremme recirkulation af materialer</p>	<ul style="list-style-type: none"> - Investering i nye metoder og teknologi for cirkulær økonomi - Værdikædesamarbejde med henblik på bedre materialeudnyttelse - Kortlægning og øgning af genanvendelighedsprocenten af ressourcer, der forlader vores ressourceplads
Egen arbejdsstyrke	<p>Arbejds miljø og sikkerhed: arbejdsmiljøpolitik, forebyggelse af ulykker</p> <p>Uddannelse og udvikling: ressourcer og tid til oplæring, kurser og videreuddannelse, lærlingeprogram og mentorordninger</p> <p>Mangfoldighed og inklusion: antidiskriminationspolitik</p> <p>Trivsel og engagement: medarbejderinvolvering, sociale arrangementer, sundhedsordning og fleksibilitet, trivselsundersøgelser</p> <p>Social ansvarlighed: virksomhedspraktik, fleksjob, m.m.</p>	<ul style="list-style-type: none"> - Vi tilstræber en nul-ulykkeskultur, hvor alle hændelser og "næved-situationer" rapporteres og bruges til læring - Uddannelse af medarbejdere inden for bæredygtighedsrelaterede emner - Øget andel af kvindelige håndværkere og ledere
Arbejdere i værdikæden	<p>Leverandørvalg- og politik: leverandørpolitik, leverandørkodeks, lokalt og ansvarligt indkøb</p> <p>Sikkerhed og arbejdsvilkår hos underleverandører: stilles samme krav som egne ansatte, tilsyn</p> <p>Samarbejde og kapacitetsopbygning: samarbejde om bæredygtighed</p>	<ul style="list-style-type: none"> - Alle strategisk vigtige leverandører skal underskrive og leve op til vores kommende leverandørkodeks - Evalueringer og dialogmøder om ESG-forhold - Øget andel af dokumenteret bæredygtigheds certificerede indkøb - Dokumentation for ingen alvorlige brud på menneskerettigheder eller arbejdsvilkår i værdikæden
Berørte samfund	<p>Lokal værdiskabelse: skabe lokale arbejdspladser og uddannelsesmuligheder, lokale leverandører</p> <p>Engagement i samfundet: støtter lokale foreninger og organisationer</p> <p>Dialog og nabohensyn: Sikkerhedshensyn, afværgeforanstaltninger og information til berørte interessenter</p> <p>Samfundsinvesteringer: infrastrukturelle forbedringer, reetableringer af berørte områder</p>	<ul style="list-style-type: none"> - Opretholde et stærkt omdømme i lokalsamfundet - Minimale klager fra naboer/borgere ifm. projekter

Beskrivelse af indsatser, politikker og initiativer for omstilling til en mere bæredygtig økonomi (C2) - fortsat

Område	Eksisterende praksisser / politikker / handlinger	Fremtidige initiativer / målsætninger
Forbrugere og slutbrugere	<p>Kvalitet i leverancen: ISO9001-certificering (kvalitetsstyringsprocesser), kundetilfredshedsopfølgning</p> <p>Troværdighed og god service: ærlig og professionel kommunikation, realistiske tilbud og tidsplaner</p> <p>Sikkerhed for slutbrugeren: Autorisationer (el, kloak, asbest m.m.), garantiordninger</p> <p>Databeskyttelse og etik: GDPR, ærlig markedsføring, dokumentation af bæredygtighedstiltag</p> <p>Bæredygtige kundeløsninger: tilbyde grønne og bæredygtige løsninger til kunder</p>	<ul style="list-style-type: none"> - Kvalitetspolitik: <i>Arbejdets skal være i top, og vi bestræber os på at overholde kundens krav og gældende lovgivning</i> - Minimere klager over sikkerheden eller kvaliteten af vores arbejde og sikre, at vi ikke gentager de samme fejl - Vi stræber efter at øge andelen af relevante renoveringstilbud, der indeholder et grønt alternativ / tiltag.
Virksomhedsledelse	<p>Code of Conduct</p> <p>Overholdelse af lov og etik: efterlever lovgivning, standarder og andre krav, interne etiske retningslinjer</p> <p>Værdier og kultur: bæredygtighed og ansvarlighed</p> <p>Certificeringer og styringssystemer: ISO14001- og ISO9001-certificeringer, eksterne audits</p> <p>Gennemsigtighed og rapportering: Klimaregnskab, ESG-rapport, dobbelt væsentlighedsanalyse</p> <p>Ansvarlig ledelse og kontinuerlig forbedring: ledelsesmøder mhp. evaluering af bæredygtighedsmål og –initiativer, politikker er ”levende dokumenter”</p>	<ul style="list-style-type: none"> - Alle medarbejdere skal i S. P. Jensens Code of Conduct og relevant compliance på årlig basis - Overholdelse af lovkrav og undgå sanktioner og påtaler – en indikation af effektiv governance - Undgå afgivelser ved audits – opnå nye anerkendelser, der validerer vores ansvarlighed - <i>Det vi har bestemt, vi vil gøre – det gør vi</i>

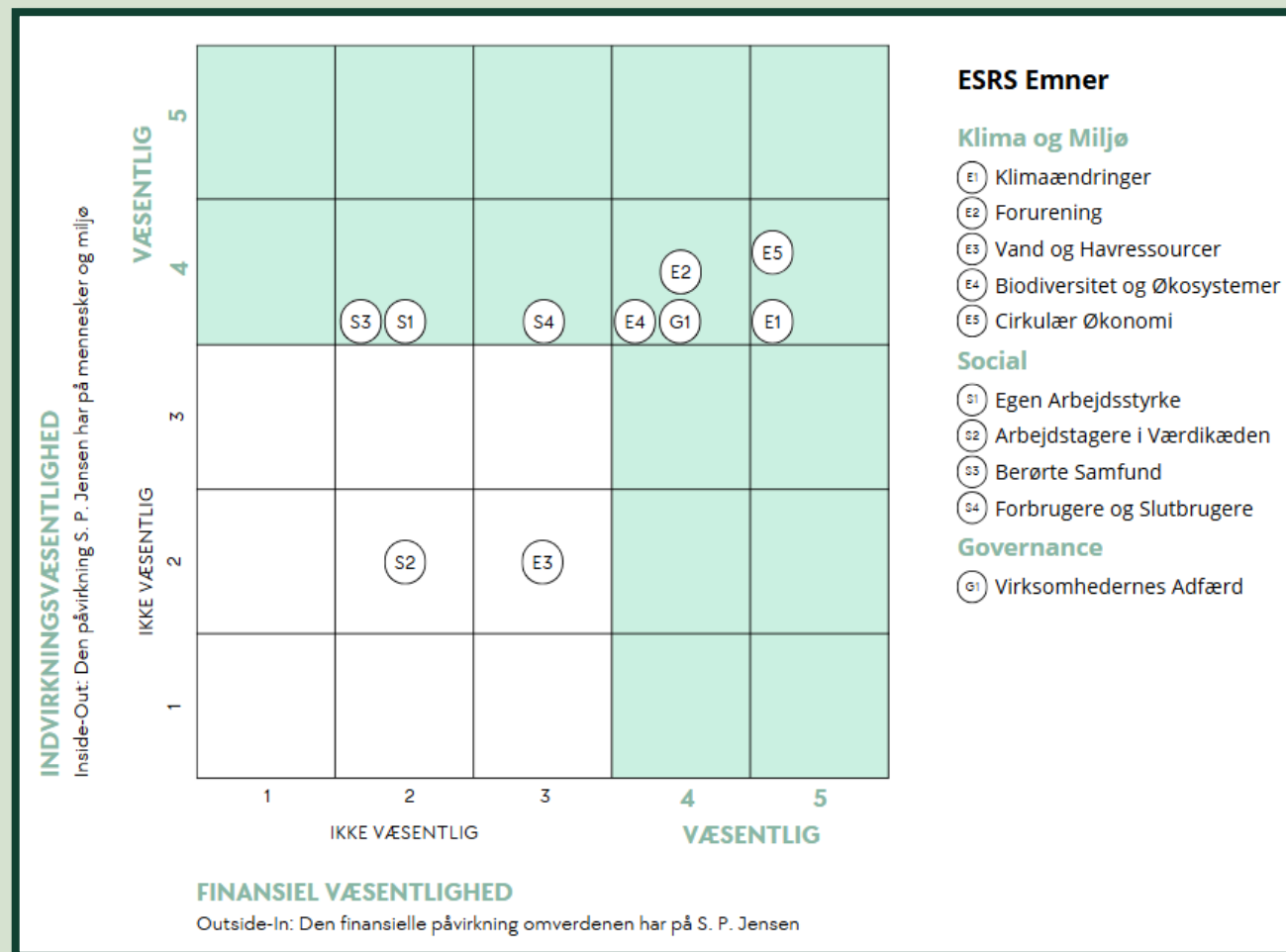
Det er QHSE-afdelingen, anført af S. P. Jensens QHSE – Business Intelligence og Bæredygtigheds Manager, der i den daglige drift er ansvarlig for implementeringen af indsatser, politikker og initiativer for omstilling til en mere bæredygtig økonomi. Dette bakkes op af den øverste ledelse og bestyrelsen, der prioriterer og støtter bæredygtige initiativer.

Dobbelt Væsentlighedsvurdering

S. P. Jensen A/S udarbejdede sin første dobbelt væsentlighedsvurdering ved udgangen af 2024. Resultaterne er fremstillet i figuren, hvor emnerne i de grønne felter vurderes væsentlige for S. P. Jensen A/S.

Vurderingen tager udgangspunkt i EU's emnespecifikke rapporteringsstandarder (European Sustainability Reporting Standards, EU 2023/2772).

Emnerne vurderes på en skala fra 1–5 ud fra, hvordan S. P. Jensens aktiviteter påvirker mennesker og miljø inden for det definerede område samt hvordan emnespecifikke hændelser påvirker S. P. Jensen finansielt. De emner, der gennemsnitligt scorer 4,0 eller derover, vurderes væsentlige for S. P. Jensen A/S.



FN's Verdensmål

S. P. Jensens arbejde med bæredygtighed tager udgangspunkt i globale målepunkter for miljø, sociale forhold og ansvarlig virksomhedsadfærd. Et centralt værktøj i dette arbejde er FN's 17 Verdensmål, som sikrer, at S. P. Jensens bæredygtighedsindsatser bidrager til internationale mål og indsatsområder.



FN'S VERDENSMÅL for bæredygtig udvikling

Læs mere om FN's Verdensmål her:

[Delmål og indikatorer | Verdensmaalene.dk](https://www.verdensmaalene.dk)

Følgende Verdensmål er særligt relevante for S. P. Jensens arbejde med bæredygtighed og grøn omstilling og drager paralleller til de emner, der behandles i rapporteringspunkterne i denne ESG-rapport:



Delmål 4.3



Delmål 4.7



Delmål 6.3



Delmål 6.4



Delmål 7.2



Delmål 8.4




Delmål 8.6



Delmål 8.5



Delmål 8.8



Delmål 12.2



Delmål 12.5



Delmål 12.4



Delmål 12.6



Delmål 17.17



E - data



Energiforbrug

(B3) Energiforbrug i MWh

117,89

Elektricitet, vedvarende energiforbrug*

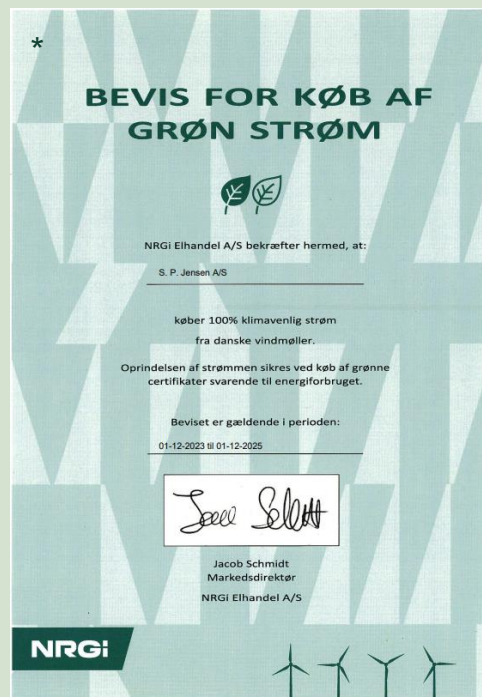
62,49

Egenproduktion fra Solcelleanlæg

Heraf eget forbrug: 47,63 MWh

49,82

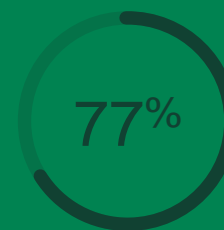
Brændstoffer, Ikke-vedvarende energiforbrug



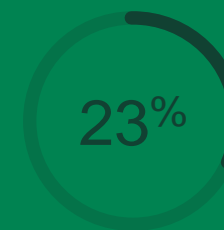
Total energiforbrug (MWh), 2024

215,34

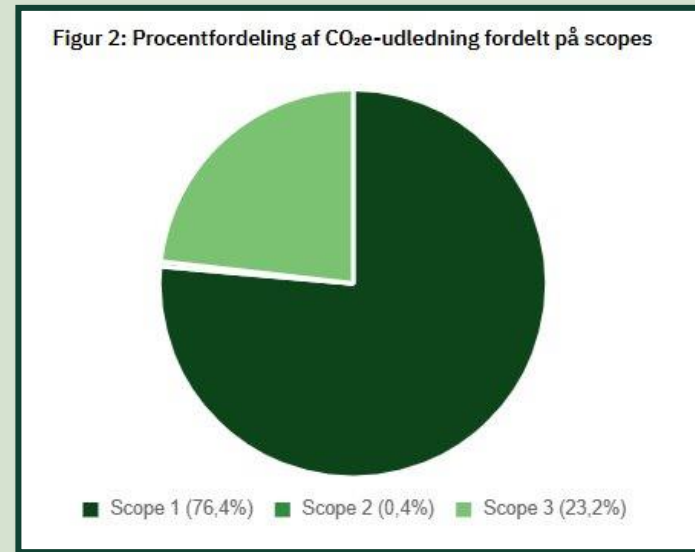
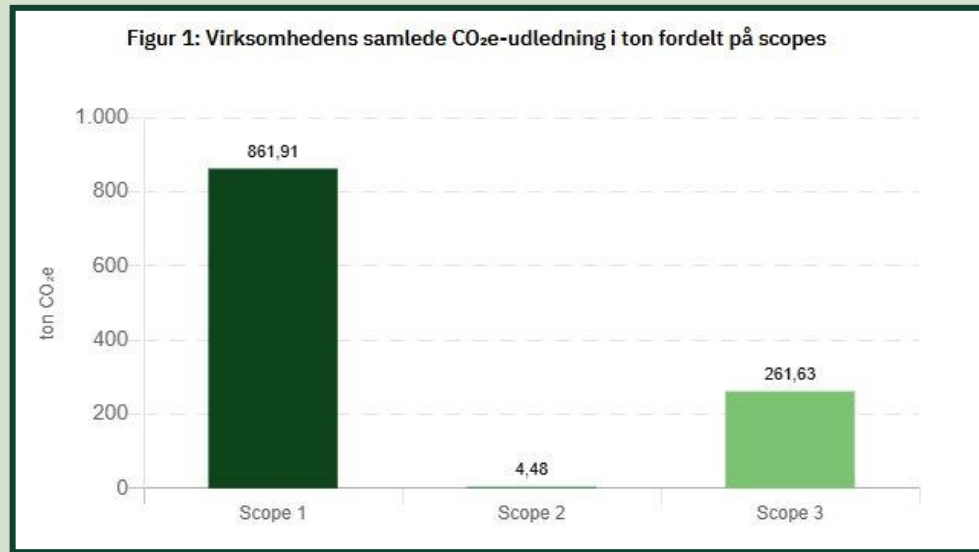
Heraf vedvarende energiforbrug



Heraf ikke-vedvarende energiforbrug



CO₂e-udledning (B3)



Total CO₂e-udledning 1 2024 for scope 1, 2 og 3: 1.128,02 tons

CO₂e-intensitet

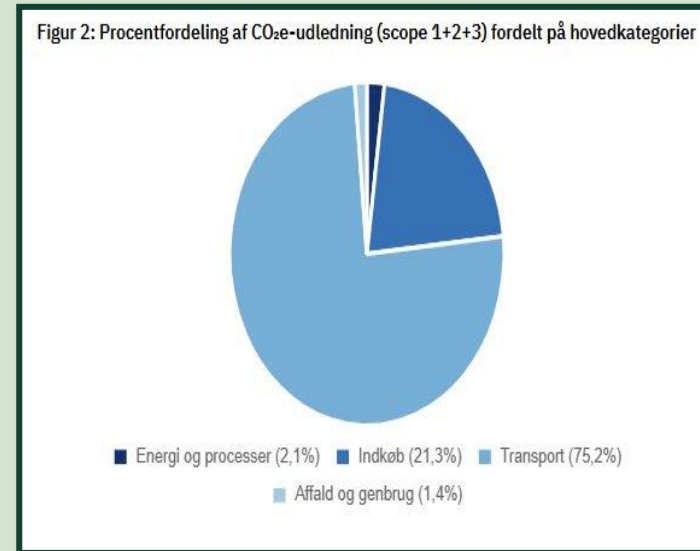
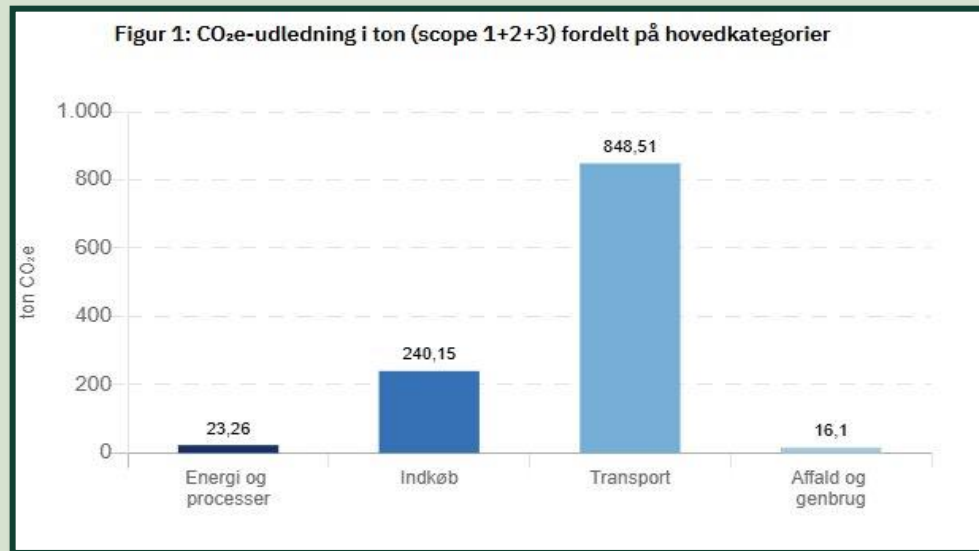
0,000010 CO₂e-intensitet

Dette er et fald på 33,33 % siden vores baseline i 2021

S. P. Jensen A/S udarbejder på årlig basis et klimaregnskab over virksomhedens CO₂e-udledninger (Baseline 2021).

Klimaregnskabet udarbejdes i Erhvervsstyrelsens beregningsværktøj Klimakompasset.

CO₂e-udledning (B3) - fortsat



CO₂e-udledning per sag / kunde

0,10 tons CO₂e

Dette er et fald på 23,08 % siden vores baseline i 2021



CO₂e-udledning (C3)

S. P. Jensen A/S har en ambition om at reducere virksomhedens årlige CO₂e-påvirkning i Scope 1 og 2 i forhold til virksomhedens definerede nøgletal; Omsætningstal og Antal Sager. Siden vores basisår i 2021 har udviklingen været således:

Nøgletal	2021	2022	2023	2024
Omsætning (ton CO ₂ e pr. mio. kr.)	0,000015	0,000012	0,000012	0,000010
Sag (ton CO ₂ e pr. sag)	0,13	0,12	0,11	0,10

Procentvis udvikling (ift. foregående år)	2021	2022	2023	2024
Omsætning (ton CO ₂ e pr. mio. kr.)	-	- 20,00 %	- 2,69 %	- 16,67 %
Sag (ton CO ₂ e pr. sag)	-	- 7,69 %	- 8,33 %	-9,09 %

Den procentvise udvikling viser en positiv tendens, hvor S. P. Jensens udledning af CO₂e i tons er faldet i forhold til vores nøgletal fra år til år siden baseline.

For at imødekomme de definerede ambitioner, har S. P. Jensen igangsat og gennemført en række handlinger med henblik på at reducere virksomhedens CO₂e-påvirkning, heriblandt:

- Transport: Reducere kørsel til underleverandører og neddrogning af hastighed på biler til max 110 km/t
- Energi: Omlægning af energi til mere vedvarende kilder – solceller, regnvandsopsamling, m.m.
- Cirkulær økonomi: Affaldssortering med henblik på øget genanvendelse af ressourcer.
- Eksterne forpligtelser: Gensidigt forpligtende aftale med Klimaalliancen Aalborg Kommune om at nedbringe CO₂e-udledning.

Klimaomstilling (C3)

Omstillingsplan for modvirkning af klimaforandringer

S. P. Jensen A/S bidrager aktivt til at bekæmpe klimaforandringer ved både at reducere virksomhedens egen CO₂-udledning og styrke samfundets klimatilpasning.

Gennem energieffektivisering og elektrificering af vores transport sænker vi vores forbrug af fossile brændstoffer, hvilket mindsker drivhusgasudledninger og reducerer vores klimapåvirkning. Optimeret logistik og smartere ressourceanvendelse sikrer, at energi og materialer udnyttes mere effektivt, hvilket begrænser CO₂-belastningen yderligere. Vores indsats inden for cirkulær økonomi hjælper med at bevare værdifulde ressourcer i kredsløb, så behovet for ny produktion og den tilhørende klimapåvirkning mindskes.

Samtidig understøtter vores arbejde med klimatilpasning samfundets evne til at håndtere konsekvenserne af klimaforandringer. Ved at forbedre vandhåndtering og beskytte bygninger og infrastruktur mod stigende nedbør og ekstremt vejr (f.eks. kloakseparering) reducerer vi risikoen for skader og øgede CO₂-udledninger fra genopbygning.

Ved løbende at overvåge vores klimaaftryk og sætte ambitiøse reduktionsmål sikrer vi, at vores handlinger har en reel og målbar effekt på klimaforandringerne.



Vand (B6)

Udtagning af vand, m³

2.238

Samlet for alle lokationer*

0

Fra lokationer i områder med mangel på vand (højt vandstress)

*Heraf er 798 m³ forbrug på egen matrikel mens 1.440 m³ er opsamlet på kommunale tappestationer.



Regnvandsopsamling

I 2024 opførte S. P. Jensen et **100 m³ regnvandsopsamlingssystem**, som forbedrer vandbrugseffektiviteten.

Opsamlet regnvand genanvendes til passende formål, hvilket reducerer behovet for brug af rent drikkevand. Denne **vandeffektive løsning** mindsker belastningen på de kommunale vandforsyninger og lokale økosystemer.

Ved at udnytte regn- og overfladevand opnås en mere bæredygtig vandhåndtering, der sparer ressourcer og understøtter klimatilpasning.

Ressourceforbrug, cirkulær økonomi og affaldshåndtering (B7)



S. P. Jensen A/S arbejder aktivt med principper fra cirkulær økonomi

S. P. Jensen A/S integrerer principper fra cirkulær økonomi i sine aktiviteter for at minimere affald og forurening. Et centralt initiativ er den nyetablerede **Ressourceplads**, der med finansiel støtte fra **Erhvervshus Nordjylland** stod færdig i efteråret 2024. Pladsen muliggør, at S. P. Jensen A/S nu kan genbruge og genanvende en større andel af det byggeaffald, der opstår ved renoveringsprojekter. Hermed omdannes affald til en ressource, idet materialer, der før ville være blevet skrottet, nu indgår i **nye kredsløb**.



På Ressourcepladsen sorteres byggeaffald i mange fraktioner, hvilket øger genanvendelsesgraden betydeligt. Med etableringen af Ressourcepladsen har S. P. Jensen A/S udvidet fra at sortere i 8 fraktioner til ved udgangen af 2024 at administrere **36 affaldsfraktioner** til forskellige materialetyper. Dette tiltag gør det muligt at udnytte byggeaffaldet langt bedre end tidligere, da flere materialer kan identificeres og udsorteres til genanvendelse frem for at blive blandet som restaffald eller deponi. Resultatet er, at en større andel af affaldet genbruges i nye produkter eller processer.

Et fremtidigt potentiale, og en central målsætning for S. P. Jensen A/S er, at pladsen skal udnyttes til at sænke CO₂-udledninger i forbindelse med medarbejdernes kørsel. Således vil S. P. Jensen A/S i fremtiden hente affald direkte på byggepladserne med lastbil. Håndværkerne behøver ikke lægerne hver især køre frem og tilbage med affald, hvilket sparer brændstof og tid. Denne optimering af logistikken vil således sænke S. P. Jensen A/S' CO₂-udledning fra kørsel.

Ressourceforbrug, cirkulær økonomi og affaldshåndtering – fortsat (B7)

Samlet mængde affald årligt	Samlet mængde affald, ton	Affald, der sendes til genbrug eller genanvendelse, ton
Ikke-farligt affald	987,25	100,88
Træ	75,94	70,20 t – Nyttiggørelse 5,74 t - Genanvendelse
Gips	16,74	Genanvendelse
Isolering	5,70	Genanvendelse
Blød plast	0,72	Genanvendelse
PVC	14,38	Genanvendelse
Pap	5,12	Genanvendelse
Jern og metal	33,09	Genanvendelse
Glas	9,54	Genanvendelse
E-affald	0,41	Genanvendelse
Asfalt	161,70	Nyttiggørelse
Beton	316,30	Nyttiggørelse
Brokker / med jord	51,50 / 10,76	Nyttiggørelse
Brokker og klinker	302,98	Nyttiggørelse
Sanitet	8,20	Nyttiggørelse
Have/Park	20,90	Nyttiggørelse
Rest efter Sortering	45,86	Nyttiggørelse

Farligt affald	394,03	9,44
Asbest	92,83	Deponi
Forurennet jord	9,44	Oprensning & Genanvendelse
Fast olieholdigt affald	110,92	Nyttiggørelse
Filtersand	180,84	Nyttiggørelse

Samlet mængde affald – farligt & ikke-farligt – 2024:
1.381,28 ton



Ressourceforbrug, cirkulær økonomi og affaldshåndtering (B7)



S. P. Jensen A/S har et stærkt fokus på **sikker og ansvarlig fjernelse af asbest** for at beskytte medarbejdere, kunder og miljøet. Asbest, der tidligere blev anvendt i byggematerialer på grund af dets isolerende og brandsikre egenskaber, er i dag anerkendt som et sundhedsskadeligt stof. Mange bygninger, der blev opført før 1990'erne, indeholder stadig asbestholdige materialer, hvilket gør korrekt affaldshåndtering afgørende for at undgå sundheds- og miljømæssige risici.

I 2024 fjernede S. P. Jensen A/S **92,83 tons** asbestholdigt bygge- og anlægsaffald, hvilket markant bidrog til at reducere eksponeringen for dette farlige stof. Virksomheden sikrer, at alt asbestaffald håndteres og bortskaffes i henhold til gældende lovgivning og de højeste sikkerhedsstandarder. Dette omfatter brug af lukkede arbejdsområder, specialiseret beskyttelsesudstyr, uddannelse af medarbejdere og korrekt deponering af asbestaffald efter kommunale anvisninger.

Fra 1. januar 2025 er S. P. Jensen A/S **autoriseret af Sikkerhedsstyrelsen** til at udføre nedrivning af asbestholdigt materiale. Denne autorisation er en anerkendelse af virksomhedens faglige ekspertise og forpligtelse til at følge strenge sikkerhedsprocedurer ved håndtering af asbest. Den nye certificering gør det muligt for S. P. Jensen at udføre alle typer af asbestarbejde, herunder fjernelse af tagplader, isoleringsmaterialer og gulv- og vægbeklædninger, hvor asbest kan være til stede.

Ved at prioritere sikkerheden for både medarbejdere og omgivelser understøtter S. P. Jensen A/S målene inden for selektiv nedrivning og affaldshåndtering. Fjernelse af asbest reducerer sundhedsrisici for kommende generationer, og virksomhedens arbejde bidrager dermed direkte til en direkte og mere bæredygtig byggebranche.



Ressourceforbrug, cirkulær økonomi og affaldshåndtering – fortsat (B7)

Væsentlige materialer i S. P. Jensen A/S	Årligt masse-flow 2024, tons
Træ	86,56
Beton	72,30
Mørtel	56,38
Gips	26,43
Fliselim	20,41
Letbeton	19,16
Eternit	16,02
Cement	14,84
Stål	14,62
Isolering	11,65

Top 10 mest indkøbte materialer fra S. P. Jensens 4 mest anvendte leverandører i 2024



S - data



Egen arbejdsstyrke: Generelle karakteristika (B8 og C5)

Kontrakttype	Antal ansatte
Fastansættelse	115
Lærlinge	12
Vikarer	2
Totalt antal ansatte	129 ansatte / 114 årsværk, gennemsnit for året

Køn	Antal ansatte
Mand	117
Kvinde	12
Andet	0
Totalt antal ansatte	129 ansatte / 114 årsværk, gennemsnit for året

Medarbejderomsætning
i %, 2024

8,73 %

Dvs. at S. P. Jensen A/S ligger lavere en landsgennemsnittet for bygge- og anlægsarbejdere, som er på 9,2 %, jf. Randstad.dk



Supplerende oplysninger om arbejdsstyrken (C5 og C9)

Forholdet mellem kvinder og mænd på ledelsesniveau



Direktionen

Forholdet mellem kvinder og mænd i det øverste ledelsesorgan



Bestyrelsen

Beregningsforklaring

Hvis resultatet giver et tal under 1, betyder det, at din virksomhed har flere mænd end kvinder i det øverste ledelsesorgan.

Hvis resultatet giver et tal over 1, betyder det, at din virksomhed har flere kvinder end mænd i det øverste ledelsesorgan.

Hvis resultatet giver 1, betyder det, at der er lige mange kvinder og mænd i det øverste ledelsesorgan.

Egen arbejdsstyrke: Sundhed og sikkerhed (B9)

““

Arbejdet med ESG skaber værdi for vores medarbejdere, som får et sikkert, udviklende og værdidrevet arbejdsmiljø og en arbejdsplads, hvor vi møder glade ind, og går glade hjem.

Administrerende Direktør Morten Hybertz Bak



Registrerede arbejdsulykker

Antal 12

Frekvens 10,53

Arbejdsrelaterede dødsfald

Som følge af arbejdsskade/-ulykke 0

Som følge af arbejdsbetinget dårligt helbred 0

Egen arbejdsstyrke: Vederlag, overenskomster og uddannelse (B10)

I S. P. Jensen A/S modtager alle ansatte en løn, der som minimum er på niveau med minimumslønnen

95,59 %

Af S. P. Jensens ansatte er dækket af en kollektiv overenskomst



Uddannelsestimer i gennemsnit pr. ansat, 2024 (pkt. 42d)

Mandlige ansatte

51,33

Kvindelige ansatte

44,49

G - data



Virksomhedsadfærd: Antal domme og bøder i relation til korruption og bestikkelse (B11)

Korruption og bestikkelse



0

Antal domme

0

Samlede bødestørrelse,
DKKR

Menneskerettighedspolitikker – og processer (C6 og C7) – Egen arbejdsstyrke

S. P. Jensen A/S har en intern **Code of Conduct** for virksomhedens egen arbejdsstyrke. Den berører følgende listede emner:

I 2024 – samt i forudgående år – har der **ikke** været nogle **bekræftede negative hændelser** i virksomheden, der relaterer sig til de pågældende områder.

S. P. Jensen har etableret en klagemekanisme – **en whistleblower ordning** – for virksomhedens egen arbejdsstyrke, hvor ansatte **anonymt** kan indgive klager om ulovlige og diskriminerende forhold m.m.

-
- ✓ **Børnearbejde**
 - ✓ **Tvangsarbejde**
 - ✓ **Menneskehandel**
 - ✓ **Diskrimination**
 - ✓ **Sikkerhed / forebyggelse af ulykker**

Afrunding



Refleksioner v/ Bestyrelsesformand Tina Fredensborg



“”

Vi forventer, at S. P. Jensen A/S fortsætter med at tage ansvar og finde løsninger, der reducerer miljøpåvirkningen og sikrer gode arbejdsforhold. Vi skal blive ved med at udvikle os, men altid med en praktisk tilgang, hvor det giver mening for forretningen.

Kort sagt: Vi tager ESG seriøst, fordi det er en del af at drive en ansvarlig og langsigtet forretning.

Refleksioner v/ Administrerende Direktør Morten Hybertz Bak



“”

Vores vigtigste læring fra arbejdet med bæredygtighed og ESG:

ESG er blevet en drivkraft for innovation og kvalitet. Vi har lært, at konkrete, meningsfulde indsatser styrker både engagementet internt og tilliden eksternt.

ESG er ved at blive en del af vores kultur – noget vi gør, fordi det giver mening, ikke kun fordi vi skal.

Næste skridt v/ QHSE & Bæredygtigheds Manager Lars Søndergaard Pedersen



“”

I det kommende år vil vi især fokusere på yderligere reduktion af vores CO₂-udledning, både direkte og indirekte. Vi vil intensivere arbejdet med cirkulær økonomi, bl.a. ved at optimere vores ressourceforbrug og genanvendelse. Derudover ønsker vi at styrke dialogen med vores leverandører omkring bæredygtighed, så vi sammen kan skabe endnu større impact i hele værdikæden.

Få hjælp til det meste – med fokus på grøn omstilling.



ADRESSE

Flødalvej 18
9230 Svenstrup J



TELEFON

+45 98 38 14 66



E-MAIL

spjensen@spjensen.dk

www.spjensen.dk